Instructions pour mesurer et commander des stores horizontaux HIT

1) Mesure de la largeur des stores horizontaux HIT

La largeur du store horizontal est mesurée du côté intérieur gauche au côté intérieur droit de la barre de vitrage, y compris le joint en caoutchouc.

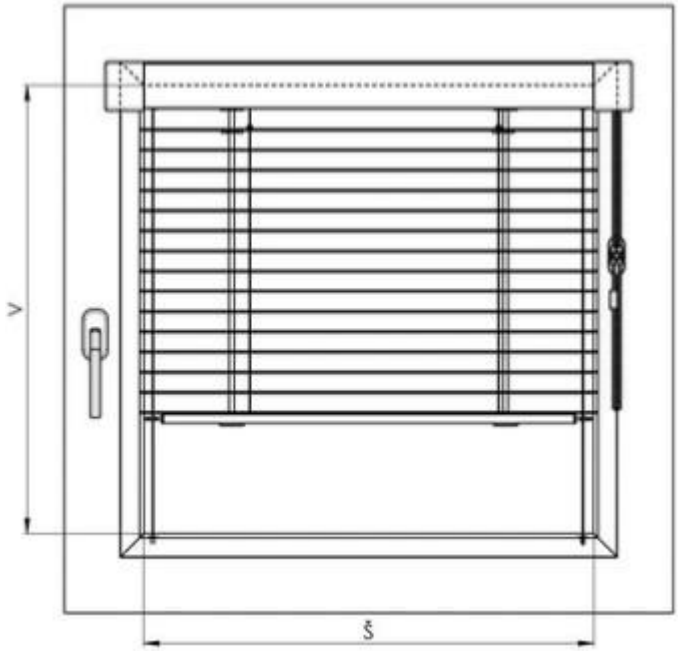

© 2021 Labona s.r.o. - Mesurer et installer





! Il est toujours bon de mesurer la largeur du store en trois endroits : au milieu, en haut et en bas, au cas où la fenêtre serait de travers, par exemple. Si vous mesurez des dimensions différentes, incluez la plus petite valeur mesurée dans votre commande.

2) Mesure de la hauteur du store horizontal HIT

La hauteur du store est mesurée à la même profondeur des barres de vitrage que la largeur.

© 2021 Labona s.r.o. - Mesurer et installer



! Pour obtenir le meilleur ombrage possible, nous recommandons d'ajouter 15 mm à la hauteur mesurée.

Profondeur de la barre de vitrage

Le paquet comprend également 4 pièces d'écartement. Les entretoises sont utilisées pour la doublure entre le profile supérieur du store et le cadre de la fenêtre. Cet espacement est nécessaire lorsque la barre de vitrage est trop étroite. Une certaine distance par rapport au verre est nécessaire pour tourner la lamelle de la grille, qui est marquée sur la photofigure. Nous fournirons les rondelles dans la couleur la plus proche du profile supérieur.



Quand une entretoise est-elle nécessaire ?

- Profondeur de la barre de vitrage égale ou supérieure à 19 mm - aucune entretoise n'est nécessaire.
- Profondeur de la barre de vitrage 15 - 19 mm - une rondelle par côté nécessaire
- Profondeur de la barre de vitrage 11 - 15 mm - deux rondelles par côté nécessaires

© 2021 Labona s.r.o. - Mesurer et installer

Êtes-vous mesuré ?

Il suffit ensuite de passer commande sur **www.labona.fr**

Remplissez quelques étapes simples et vous pourrez envoyer votre commande.

1. LE TYPE DE TRAITEMENT THERMIQUE

Quelles sont les différences entre les types de stores ?

- HIT I
  - Le type le plus populaire de stores horizontaux avec couverture supérieure carrée
- HIT II
  - Stores horizontaux avec couvercle supérieur arrondi
  - Le store a une partie supérieure plus sophistiquée qui empêche la lumière de pénétrer.

© 2021 Labona s.r.o. - Mesurer et installer

2. DIMENSIONS

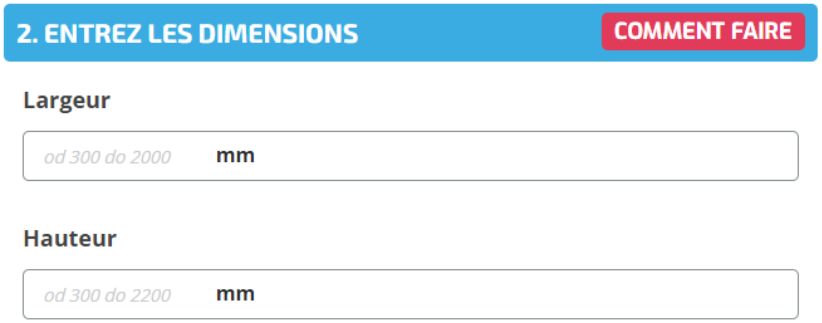

Entrez vos dimensions dans les champs largeur et hauteur en mm. Notez les restrictions des limites !
La largeur et la hauteur minimales de la grille pouvant être produite sont de 300 mm. La largeur minimale d'un store solaire est de 400 mm. La largeur ne doit pas dépasser 2000 mm et la hauteur 2200 mm. La surface totale ne doit pas dépasser 2,5 ^{m2}.

3. DESIGN DE COULEUR



Sélectionnez la couleur de vos stores à partir de l'échantillon. Choisissez d'abord la couleur des lattes, puis celle du profile supérieur. Vous n'avez à vous soucier de rien d'autre, nous nous chargeons automatiquement d'assortir tous les autres composants pour vous !

© 2021 Labona s.r.o. - Mesurer et installer

! **Vous ne savez pas quoi choisir ?** Vous pouvez assortir les lamelles aux éléments de votre intérieur ou miser sur les classiques qui ont fait leurs preuves. Les teintes de lamelles les plus utilisées sont le blanc de base 1 et l'argent brillant 713.
La couleur du profile est donnée par défaut selon la couleur de la fenêtre. Si vous avez des fenêtres blanches, vous devez également choisir une couleur de profile blanc. Pour ceux qui ont des fenêtres en imitation bois, nous disposons d'une gamme de profiles de finition Decoral.

4. SPÉCIFICATIONS

Dans les dernières étapes de la commande, sélectionnez le côté commande. La commande du store est le plus souvent placée du côté opposé de la fenêtre par rapport à la poignée. La manipulation de la chaîne est alors plus facile. Elle est jugée à partir de la vue de face de la fenêtre.

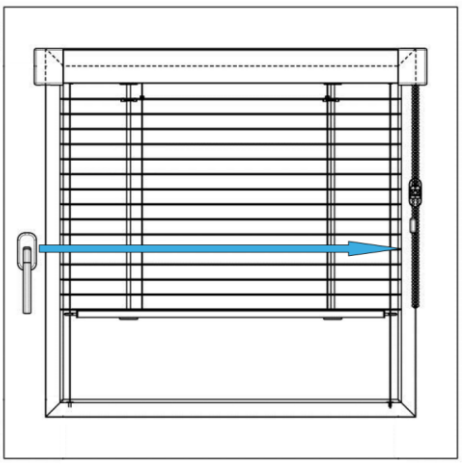

Tous les stores, lorsque la dimension de la production le permet, sont

équipés d'un frein en usine. Cela permet de maintenir le store dans n'importe quelle position étendue sans avoir besoin de verrouiller la chaîne dans le support.

© 2021 Labona s.r.o. - Mesurer et installer

L'avez-vous rempli ?

Il suffit ensuite d'ajouter le store à votre panier et de soumettre votre commande.

Si vous avez besoin d'aide pour votre commande ou si vous avez des questions, veuillez nous contacter à l'adresse info@labona.fr ou par téléphone au +33 187 650 968.

www.labona.fr

© 2021 Labona s.r.o. - Mesurer et installer